

COMUNE DI GENOVA



SCHEDA DI CHECK-LIST DIAGNOSI ENERGETICA DI II LIVELLO

0. INDICE GENERALE

1. DATI GENERALI

- 1.1 Inquadramento
- 1.2 Operazioni di manutenzione sull'edificio
- 1.3 Ambito di intervento, grado di accuratezza e obiettivi
- 1.4 Vincoli della committenza
- 1.5 Vincoli energetici ed economici

2. DATI STORICI

- 2.1 Combustibile gas naturale
- 2.2 Combustibile GPL o gasolio
- 2.3 Teleriscaldamento
- 2.4 Elettricità
- 2.5 Sommario

3. GEOMETRIA

- 3.1 Disegni schematici
- 3.2 Zone termiche

4. INVOLUCRO

- 4.1 Componenti opachi
- 4.2 Componenti trasparenti
- 4.3 Porte

5. IMPIANTO TERMICO


- 5.1 Tipologia
- 5.2 Informazioni generali

6. SISTEMA IMPIANTO RISCALDAMENTO

- 6.1 Generatori di calore a combustione
- 6.2 Pompa di calore, teleriscaldamento
- 6.3 Accumulo
- 6.4 Distribuzione
- 6.5 Emissione e controllo

7. SISTEMA IMPIANTO PRODUZIONE ACS

- 7.1 Generazione
- 7.2 Accumulo
- 7.3 Distribuzione



COMUNE DI GENOVA



SCHEDE DI CHECK-LIST DIAGNOSI ENERGETICA DI II LIVELLO

0. INDICE GENERALE

[8. SISTEMA IMPIANTO VENTILAZIONE MECCANICA](#)

[9. SISTEMA IMPIANTO SOLARE](#)

[10. SISTEMA ILLUMINAZIONE](#)

[11. ALTRI SERVIZI](#)

[12. PROFILI DI FUNZIONAMENTO](#)

[13. BENESSERE TERMOIGROMETRICO NEGLI AMBIENTI](#)

[14. VALUTAZIONE PRELIMINARE DEGLI INTERVENTI](#)

Le seguenti schede di Audit sono state elaborate in conformità al Capitolato Tecnico della procedura di Gara per la “Procedura Aperta Per L’affidamento Del Servizio Di Audit E Diagnosi Energetiche Relative Agli Edifici Scolastici Di Proprietà Del Comune Di Genova Finanziate Ai Sensi Dell’ex Art.9 Del D.L. 91/2014” e le successive FAQ pubblicate dal Comune di Genova. Le schede di audit AiCaRR a cui il Capitolato fa riferimento (“Linee Guida per l’Efficienza Energetica negli Edifici - sett. 2013”), generiche per tutte le tipologie di utenza, sono state solo in lieve misura rielaborate con l’obiettivo di renderle maggiormente efficaci in relazione al caso studio.

Le informazioni trasmesse sono da intendersi fornite solo per l’ente a cui sono indirizzate e possono contenere informazioni confidenziali e/o riservate.

Qualsiasi modifica, inoltro, diffusione o altro utilizzo, relativo alle informazioni trasmesse, da parte di persone e/o enti, diversi dai destinatari indicati, e' proibito ai sensi del D.L. 196/2003.



COMUNE DI GENOVA



SCHEDE DI CHECK-LIST DIAGNOSI ENERGETICA DI II LIVELLO

1. DATI GENERALI

1.1 INQUADRAMENTO

Codice Edificio/Nome Edificio

E832 SCUOLA MATERNA STATALE "VIA CALAMANDREI"

Data Sopralluogo

11/12/2017

Indirizzo

Via Calamandrei 57

Proprietario

Comune di Genova

Amministratore

Comune di Genova

Responsabile gestione/manutenzione impianto termico

ANTAS SRL SOCIETA' A SOCIO UNICO

Categoria edificio (DPR412/93) con % riferita alla superficie riscaldata oggetto di diagnosi

E1(1) Res. Cont.		E.1(2) Res. Non cont.		E.1(3) Alberghi	
E.2 Uffici		E.3 Ospedali, Cliniche		E.4(1) Cinema, Teatri	
E.4(2) Musei, Biblioteca		E.4(3) Bar, Ristoranti		E.5 Att. Commerciali	
E.6(1) Piscine		E.6(2) Palestre		E.6(3) Serv. Supp. sport	
E.7 Att. Scolastiche	X	E.8 Att ind/artigianali			

Tipologia edilizia

X	1. Edificio mono-bifamigliare			2. Edificio plurifamigliare piccolo
	3. Edificio plurifamigliaire grande			4. Edificio a torre

Numero di abitazioni e % abitazioni occupate 100%

Anno di costruzione 1985

Anno di ristrutturazione e interventi principali

Superficie lorda edificata 2689,43

Superficie riscaldata/climatizzata 2334,68

Volume lordo edificato 9045,21


Volume riscaldato/climatizzato 7039,92

Contatti di riferimento (nome, cognome, ruolo, indirizzo/telefono/email)

--	--

NOTE

--



COMUNE DI GENOVA



SCHEDE DI CHECK-LIST DIAGNOSI ENERGETICA DI II LIVELLO

1. DATI GENERALI

1.2 STATO DI CONSERVAZIONE DELL'EDIFICIO

Componenti edilizie che necessitano di manutenzione straordinaria (punteggio di priorità 1-5)

Pareti esterne

Finestre

Copertura

Piano Interrato

Interni

Scale

Altro

Componenti impiantistiche che necessitano di manutenzione straordinaria (punteggio di priorità 1-5)

Riscaldamento

ACS


Ventilazione

Impianto idrosanitario

Impianto elettrico

Altro

NOTE



COMUNE DI GENOVA



SCHEDE DI CHECK-LIST DIAGNOSI ENERGETICA DI II LIVELLO


1. DATI GENERALI

1.3 OPERAZIONI DI MANUTENZIONE SULL'EDIFICIO

Descrizione		Costo
1	Intervento manutenzione SIE3	47.548,72
2		
3		
4		
5		
6		
7		
8		
9		
10		
11		
12		
13		
14		
15		
16		
17		
18		
19		
20		
TOTALE		47.548,72

NOTE

Empty space for notes.



COMUNE DI GENOVA



SCHEDE DI CHECK-LIST DIAGNOSI ENERGETICA DI II LIVELLO

1. DATI GENERALI

1.4. AMBITO DI INTERVENTO, GRADO DI ACCURATEZZA ED OBIETTIVI

Ambito di intervento

1	2	3	4	5
---	---	---	---	---

Sostituzione caldaia e installazione valvole

Grado di accuratezza


1	2	X	3	4	5
---	---	---	---	---	---

Obiettivi

1	2	3	4	5
---	---	---	---	---

Efficientamento energetico

NOTE



COMUNE DI GENOVA



SCHEDE DI CHECK-LIST DIAGNOSI ENERGETICA DI II LIVELLO

1. DATI GENERALI


1.5 VINCOLI DELLA COMMITTENZA

Entità del capitale disponibile per gli interventi

Raccomandazioni generali del committente

Struttura tariffaria per riscaldamento ed energia elettrica

Finalità specifiche della committenza	SI	NO	NOTE
Risparmio energia/costi			
Riduzione consumo specifico di energia termica			
Riduzione consumo specifico di energia elettrica			
Riduzione picchi di domanda			
Miglioramento del benessere			
Adeguamento normativo			
Specifiche esigenze ambientali			
Specifiche esigenze di immagine			
Altro:			



COMUNE DI GENOVA



SCHEDE DI CHECK-LIST DIAGNOSI ENERGETICA DI II LIVELLO

1. DATI GENERALI

1.6. VINCOLI ENERGETICI ED ECONOMICI

Vincoli energetici per l'edificio

Indice	Descrizione	Valore	U.M.	Rif. Bench.
EPt	Indice di energia primaria per usi termici	185,18	kWh/m ²	
EE	Indice di energia elettrica totale	32634,90	kWh	
EP	Indice di energia primaria totale	209,89	kWh/m ²	
EPh	Indice di prestazione energetica per il riscaldamento	184,93	kWh/m ²	
EPc	Indice di prestazione energetica per il raffrescamento	0	kWh/m ²	
EPw	Indice di prestazione energetica per la prod ACS	0,25	kWh/m ²	
EPv	Indice di prestazione energetica per la ventilazione	0	kWh/m ²	
EPI	Indice di prestazione energetica per l'illuminazione	24,71	kWh/m ²	
ETh	Indice di prestazione termica per il riscaldamento	109,11	kWh/m ²	
ETc	Indice di prestazione termica per il raffrescamento	0	kWh/m ²	
ETw	Indice di prestazione termica per la prod ACS	0,21	kWh/m ²	

Vincoli energetici per l'impianto termico


Indice	Descrizione	Valore	Rif. Bench.
Ep	Efficienza di produzione	90,00%	
η _d	Rendimento di distribuzione	99,00%	
η _e	Rendimento di emissione	95,00%	
η _g	Rendimento di regolazione	73,10%	
η _{acc}	Rendimento di accumulo	0	
ε _{gH}	Efficienza globale media stagionale per riscaldamento	59,00%	
ε _{gHW}	Efficienza globale media stagionale per produzione ACS	85,30%	
ε _{gHn}	Efficienza globale media stagionale stimata e corretta	--	

Vincoli economici

Indice	Descrizione	Valore	U.M.	Rif. Bench.
PB	Periodo di recupero			
VAN	Valore Attualizzato Netto			
CER	Costo dell'Energia Risparmiata			

NOTE

Area reserved for notes.



COMUNE DI GENOVA




SCHEDE DI CHECK-LIST DIAGNOSI ENERGETICA DI II LIVELLO

2. DATI STORICI	2.2. COMBUSTIBILE GPL O GASOLIO
Dati di intestazione fattura	
Società di fornitura	
Indirizzo di fornitura	
Volume serbatoio	

Mese	Fattura num	V carica l	t2 gg/mm	Consumo fatt. - l	Giorni di esercizio		GG	Note
					Risc.	ACS		
Gennaio								
Febbraio								
Marzo								
Aprile								
Maggio								
Giugno								
Luglio								
Agosto								
Settembre								
Ottobre								
Novembre								
Dicembre								
TOTALE								

Mese	Fattura num	Consumo fatt. - l	PCI kWh/smc	Energia kWh	Spesa €	Prezzo unit. €/smc
Gennaio						
Febbraio						
Marzo						
Aprile						
Maggio						
Giugno						
Luglio						
Agosto						
Settembre						
Ottobre						
Novembre						
Dicembre						
TOTALE						



COMUNE DI GENOVA




SCHEDE DI CHECK-LIST DIAGNOSI ENERGETICA DI II LIVELLO

2. DATI STORICI	2.2. COMBUSTIBILE GPL O GASOLIO
Dati di intestazione fattura	
Società di fornitura	
Indirizzo di fornitura	
Volume serbatoio	

Mese	Fattura num	V carica l	t ₂ gg/mm	Consumo comb. - mc	Giorni di esercizio		GG	Note
					Risc.	ACS		
Gennaio								
Febbraio								
Marzo								
Aprile								
Maggio								
Giugno								
Luglio								
Agosto								
Settembre								
Ottobre								
Novembre								
Dicembre								
TOTALE								

Mese	Fattura num	Consumo	PCI kWh/smc	Energia kWh	Spesa €	Prezzo unit. €/smc
Gennaio						
Febbraio						
Marzo						
Aprile						
Maggio						
Giugno						
Luglio						
Agosto						
Settembre						
Ottobre						
Novembre						
Dicembre						
TOTALE						



COMUNE DI GENOVA




SCHEDE DI CHECK-LIST DIAGNOSI ENERGETICA DI II LIVELLO

2. DATI STORICI	2.2. COMBUSTIBILE GPL O GASOLIO
Dati di intestazione fattura	
Società di fornitura	
Indirizzo di fornitura	
Volume serbatoio	

Mese	Fattura num	V carica l	t2 gg/mm	Consumo comb. - mc	Giorni di esercizio		GG	Note
					Risc.	ACS		
Gennaio								
Febbraio								
Marzo								
Aprile								
Maggio								
Giugno								
Luglio								
Agosto								
Settembre								
Ottobre								
Novembre								
Dicembre								
TOTALE								

Mese	Fattura num	Consumo fatt. - l	PCI kWh/smc	Energia kWh	Spesa €	Prezzo unit. €/smc
Gennaio						
Febbraio						
Marzo						
Aprile						
Maggio						
Giugno						
Luglio						
Agosto						
Settembre						
Ottobre						
Novembre						
Dicembre						
TOTALE						



COMUNE DI GENOVA




SCHEDE DI CHECK-LIST DIAGNOSI ENERGETICA DI II LIVELLO

2. DATI STORICI	2.3. TELERISCALDAMENTO
Dati di intestazione fattura	
Società di fornitura	
Indirizzo di fornitura	
Tipologia di misuratore	
Tipologia di contratto e opzione tariffaria	

Mese	Fattura num.	Fornitura energia MWh	Giorni di esercizio		GG	Note
			Risc.	ACS		
Gennaio						
Febbraio						
Marzo						
Aprile						
Maggio						
Giugno						
Luglio						
Agosto						
Settembre						
Ottobre						
Novembre						
Dicembre						
TOTALE		0	0	0	0	

Mese	Fattura num.	Consumo fatt. - MWh	Energia kWh	Spesa €	Prezzo unit. €/smc
Gennaio					
Febbraio					
Marzo					
Aprile					
Maggio					
Giugno					
Luglio					
Agosto					
Settembre					
Ottobre					
Novembre					
Dicembre					
TOTALE		0	0	0	



COMUNE DI GENOVA



SCHEDE DI CHECK-LIST DIAGNOSI ENERGETICA DI II LIVELLO

2. DATI STORICI	2.3. TELERISCALDAMENTO
Dati di intestazione fattura	
Società di fornitura	
Indirizzo di fornitura	
Tipologia di misuratore	
Tipologia di contratto e opzione tariffaria	

Mese	Fattura num.	Fornitura energia MWh	Giorni di esercizio		GG	Note
			Risc.	ACS		
Gennaio						
Febbraio						
Marzo						
Aprile						
Maggio						
Giugno						
Luglio						
Agosto						
Settembre						
Ottobre						
Novembre						
Dicembre						
TOTALE						

Mese	Fattura num.	Consumo fatt. -	Energia kWh	Spesa €	Prezzo unit. €/smc
Gennaio					
Febbraio					
Marzo					
Aprile					
Maggio					
Giugno					
Luglio					
Agosto					
Settembre					
Ottobre					
Novembre					
Dicembre					
TOTALE					



COMUNE DI GENOVA




SCHEDE DI CHECK-LIST DIAGNOSI ENERGETICA DI II LIVELLO

2. DATI STORICI	2.3. TELERISCALDAMENTO
Dati di intestazione fattura	
Società di fornitura	
Indirizzo di fornitura	
Tipologia di misuratore	
Tipologia di contratto e opzione tariffaria	

Mese	Fattura num.	Fornitura energia MWh	Giorni di esercizio		GG	Note
			Risc.	ACS		
Gennaio						
Febbraio						
Marzo						
Aprile						
Maggio						
Giugno						
Luglio						
Agosto						
Settembre						
Ottobre						
Novembre						
Dicembre						
TOTALE						

Mese	Fattura num.	Consumo fatt. - MWh	Energia kWh	Spesa €	Prezzo unit. €/smc
Gennaio					
Febbraio					
Marzo					
Aprile					
Maggio					
Giugno					
Luglio					
Agosto					
Settembre					
Ottobre					
Novembre					
Dicembre					
TOTALE					




COMUNE DI GENOVA



SCHEDA DI CHECK-LIST DIAGNOSI ENERGETICA DI II LIVELLO

2. DATI STORICI	2.4. ENERGIA ELETTRICA
Dati di intestazione fattura	COMUNE DI GENOVA 16124 GENOVA (GE) VIA DI FRANCIA 1
Società di fornitura	Enel Distribuzione S.p.A.
Indirizzo di fornitura	VIA PIERO CALAMANDREI 2 GENOVA (GE)
Punto di dispacciamento (POD)	IT001E00096509
Potenza installata	53
Tipologia di contratto e opzione tariffaria	Forniture in BT (escluso IP)

Mese 2014	Consumo di energia attiva				Spesa €	Prezzo fornitura materia energia			
	F1 kWh	F2 kWh	F3 kWh	Totale kWh		F1 €/kWh	F2 €/kWh	F3 €/kWh	Media €/kWh
Gennaio	2.502	538	605	3.645	-				
Febbraio	2.152	546	587	3.285	815,77				
Marzo	1.453	487	624	2.564	648,28				
Aprile	1.194	390	578	2.162	584,28				
Maggio	800	354	529	1.683	457,56				
Giugno	483	305	536	1.324	375,89				
Luglio	65	200	495	760	359,36				
Agosto	454	317	648	1.419	342,82				
Settembre	2.336	660	812	3.808	933,14				
Ottobre	2.799	614	699	4.112	1.022,22				
Novembre	2.852	544	691	4.087	1.024,47				
Dicembre	2.711	552	737	4.000	905,60				
TOTALE	19.801	5.507	7.541	32.849	7.469,39				



COMUNE DI GENOVA



SCHEDA DI CHECK-LIST DIAGNOSI ENERGETICA DI II LIVELLO

2. DATI STORICI	2.4. ENERGIA ELETTRICA
Dati di intestazione fattura	COMUNE DI GENOVA 16124 GENOVA (GE) VIA DI FRANCIA 1
Società di fornitura	GALA S.p.A
Indirizzo di fornitura	VIA PIERO CALAMANDREI 2 GENOVA (GE)
Punto di dispacciamento (POD)	IT001E00096509
Potenza installata	53
Tipologia di contratto e opzione tariffaria	CONSIP EE12 - Lotto 2 BTA6

Mese 2015	Consumo di energia attiva				Spesa €	Prezzo fornitura materia energia			
	F1 kWh	F2 kWh	F3 kWh	Totale kWh		F1 €/kWh	F2 €/kWh	F3 €/kWh	Media €/kWh
Gennaio	3.227	648	750	4.625	890,18				
Febbraio	3.358	647	715	4.720	981,90				
Marzo	1.785	519	713	3.017	697,63				
Aprile	803	521	846	2.170	375,78				
Maggio	2.880	563	732	4.175	651,83				
Giugno	2.536	542	775	3.853	600,45				
Luglio	1.823	589	834	3.246	511,23				
Agosto	482	358	757	1.597	279,73				
Settembre	2.201	545	808	3.554	505,14				
Ottobre	3.305	699	835	4.839	728,99				
Novembre	3.281	645	869	4.795	712,21				
Dicembre	2.541	572	995	4.108	619,78				
TOTALE	28.222	6.848	9.629	44.699	7.554,86				




COMUNE DI GENOVA



SCHEDE DI CHECK-LIST DIAGNOSI ENERGETICA DI II LIVELLO

2. DATI STORICI		2.4. ENERGIA ELETTRICA	
Dati di intestazione fattura	COMUNE DI GENOVA 16124 GENOVA (GE) VIA DI FRANCIA 1		
Società di fornitura	IREN Mercato S.p.a.		
Indirizzo di fornitura	VIA PIERO CALAMANDREI 2 GENOVA (GE)		
Punto di dispacciamento (POD)	IT001E00096509		
Potenza installata	53		
Tipologia di contratto e opzione tariffaria	CONSIP13 VERDE - L0390		

Mese 2016	Consumo di energia attiva				Spesa €	Prezzo fornitura materia energia			
	F1 kWh	F2 kWh	F3 kWh	Totale kWh		F1 €/kWh	F2 €/kWh	F3 €/kWh	Media €/kWh
Gennaio	2.889	656	977	4.522	648,73				
Febbraio	3.343	683	855	4.881	681,18				
Marzo	2.953	631	903	4.487	619,40				
Aprile	2.792	618	885	4.295	1.557,40				
Maggio	3.030	570	826	4.426					
Giugno	2.427	573	840	3.840	702,74				
Luglio	1.533	566	871	2.970	588,14				
Agosto	602	415	790	1.807	339,90				
Settembre	2.812	678	889	4.379	851,86				
Ottobre	3.036	726	983	4.745	977,17				
Novembre	3.152	650	898	4.700	1.004,75				
Dicembre	-	-	-	-	-				
TOTALE	28.569	6.766	9.717	45.052	7.971,27				



COMUNE DI GENOVA



SCHEDE DI CHECK-LIST DIAGNOSI ENERGETICA DI II LIVELLO

2. DATI STORICI

2.5. SOMMARIO


Vettore energetico	Utilizzo annuale gg/365	Consumo energetico annuale	Unità di misura	Fattore di conversione energia primaria	Consumo di energia primaria kWh	Spesa economica annuale €	Costo manutenzione ord/straord. €
Gas naturale							
GPL o gasolio							
Energia elettrica	240	32.849	kWh	1	32849	7.469,39	
Teleriscaldamento							
Altro							
TOTALE							

Superficie netta - mq	2334,68
Volume netto - mc	7039,92
Volume lordo riscaldato - mc	9045,21

Vettore energetico	Indicatore di consumo energia primaria kWh/fattore			Indice di spesa economica annuale €/fattore		
	Fattore 1	Fattore 2	Fattore 3	Fattore 1	Fattore 2	Fattore 3
Gas naturale						
GPL o gasolio						
Energia elettrica						
Teleriscaldamento						
Altro						
TOTALE (A)						

Valore di riferimento (bechmark)

Vettore energetico	Indicatore di consumo energia primaria kWh/fattore			Indice di spesa economica annuale €/fattore		
	Fattore 1	Fattore 2	Fattore 3	Fattore 1	Fattore 2	Fattore 3
Gas naturale						
GPL o gasolio						
Energia elettrica						
Teleriscaldamento						
Altro						
TOTALE (B)						
RISPARMIO POTENZIALE A-B						



COMUNE DI GENOVA



SCHEDE DI CHECK-LIST DIAGNOSI ENERGETICA DI II LIVELLO

2. DATI STORICI

2.5. SOMMARIO


Vettore energetico	Utilizzo annuale gg/365	Consumo energetico annuale	Unità di misura	Fattore di conversione energia primaria	Consumo di energia primaria kWh	Spesa economica annuale €	Costo manutenzione ord/straord. €
Gas naturale							
GPL o gasolio							
Energia elettrica	240	44.699	kWh	1	44699	7.554,86	
Teleriscaldamento							
Altro							
TOTALE							

Superficie netta - mq	2334,68
Volume netto - mc	7039,92
Volume lordo riscaldato - mc	9045,21

Vettore energetico	Indicatore di consumo energia primaria kWh/fattore			Indice di spesa economica annuale €/fattore		
	Fattore 1	Fattore 2	Fattore 3	Fattore 1	Fattore 2	Fattore 3
Gas naturale						
GPL o gasolio						
Energia elettrica						
Teleriscaldamento						
Altro						
TOTALE (A)						

Valore di riferimento (bechmark)

Vettore energetico	Indicatore di consumo energia primaria kWh/fattore			Indice di spesa economica annuale €/fattore		
	Fattore 1	Fattore 2	Fattore 3	Fattore 1	Fattore 2	Fattore 3
Gas naturale						
GPL o gasolio						
Energia elettrica						
Teleriscaldamento						
Altro						
TOTALE (B)						
RISPARMIO POTENZIALE A-B						



COMUNE DI GENOVA



SCHEDA DI CHECK-LIST DIAGNOSI ENERGETICA DI II LIVELLO

2. DATI STORICI

2.5. SOMMARIO


Vettore energetico	Utilizzo annuale gg/365	Consumo energetico annuale	Unità di misura	Fattore di conversione energia primaria	Consumo di energia primaria kWh	Spesa economica annuale €	Costo manutenzione ord/straord. €
Gas naturale							
GPL o gasolio							
Energia elettrica	240	45.052	kWh	1	45052	7.971,27	
Teleriscaldamento							
Altro							
TOTALE							

Superficie netta - mq	2334,68
Volume netto - mc	7039,92
Volume lordo riscaldato - mc	9045,21

Vettore energetico	Indicatore di consumo energia primaria kWh/fattore			Indice di spesa economica annuale €/fattore		
	Fattore 1	Fattore 2	Fattore 3	Fattore 1	Fattore 2	Fattore 3
Gas naturale						
GPL o gasolio						
Energia elettrica						
Teleriscaldamento						
Altro						
TOTALE (A)						

Valore di riferimento (benchmark)

Vettore energetico	Indicatore di consumo energia primaria kWh/fattore			Indice di spesa economica annuale €/fattore		
	Fattore 1	Fattore 2	Fattore 3	Fattore 1	Fattore 2	Fattore 3
Gas naturale						
GPL o gasolio						
Energia elettrica						
Teleriscaldamento						
Altro						
TOTALE (B)						
RISPARMIO POTENZIALE A-B						



COMUNE DI GENOVA

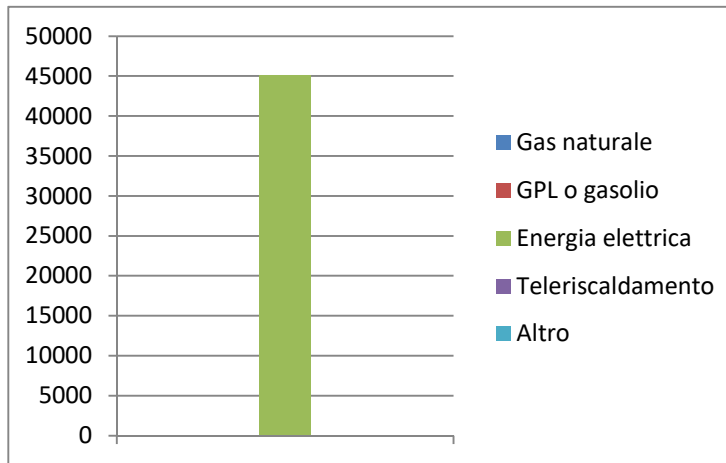
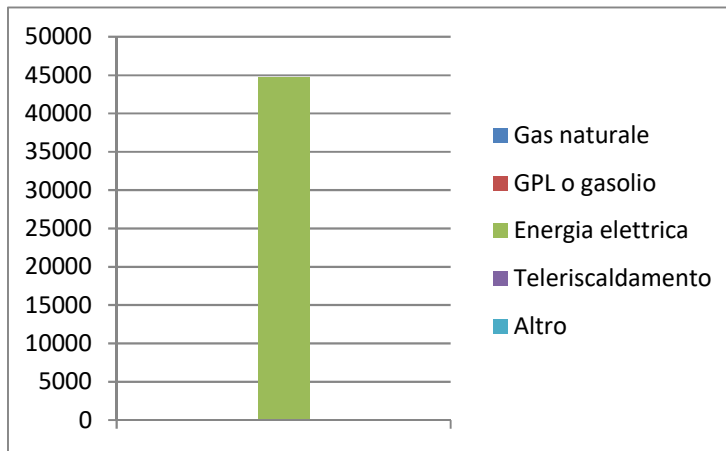
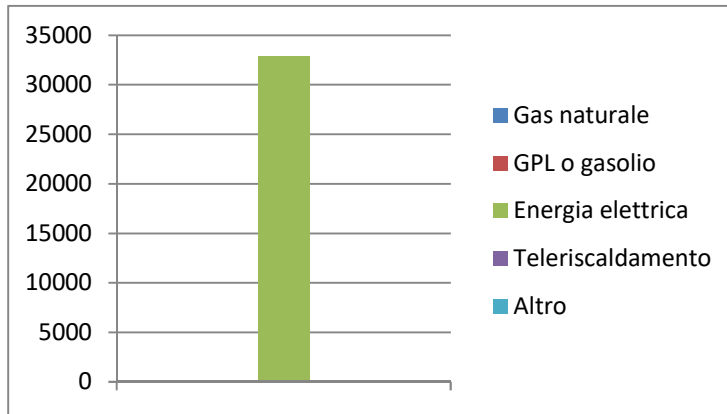



SCHEDA DI CHECK-LIST DIAGNOSI ENERGETICA DI II LIVELLO

2. DATI STORICI

2.6. GRAFICI

Suddivisione Energia Primaria per vettore energetico





COMUNE DI GENOVA

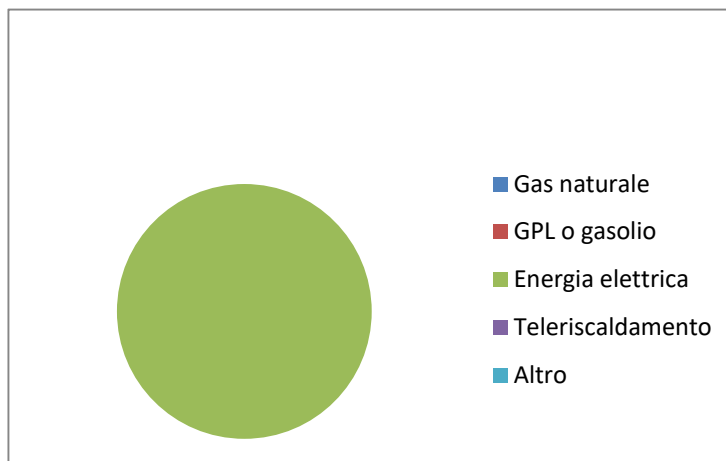
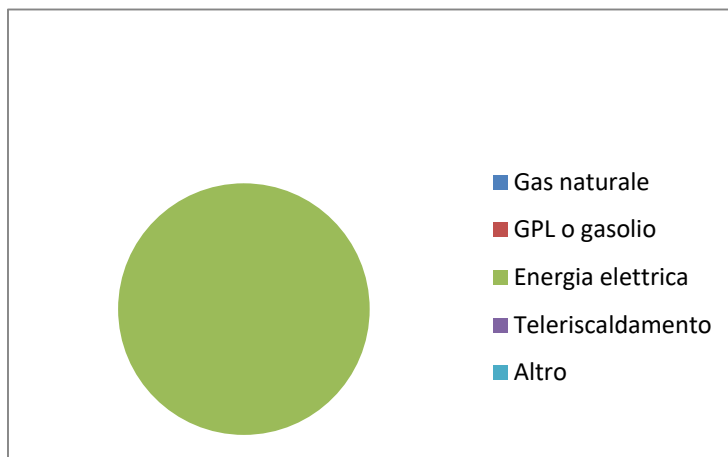
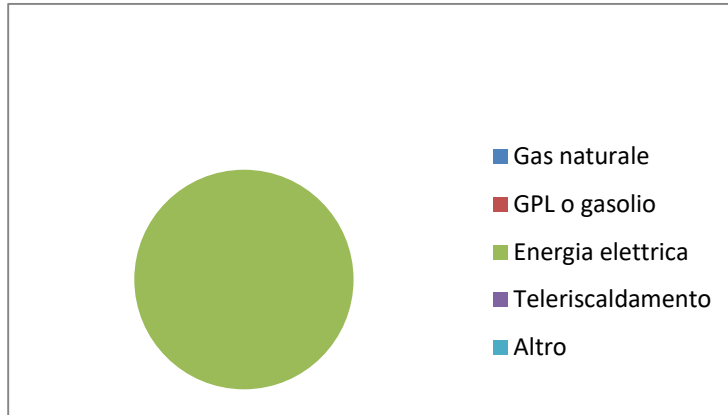


SCHEDE DI CHECK-LIST DIAGNOSI ENERGETICA DI II LIVELLO

2. DATI STORICI

2.6. GRAFICI

Suddivisione Percentuale Energia Primaria per vettore energetico





COMUNE DI GENOVA

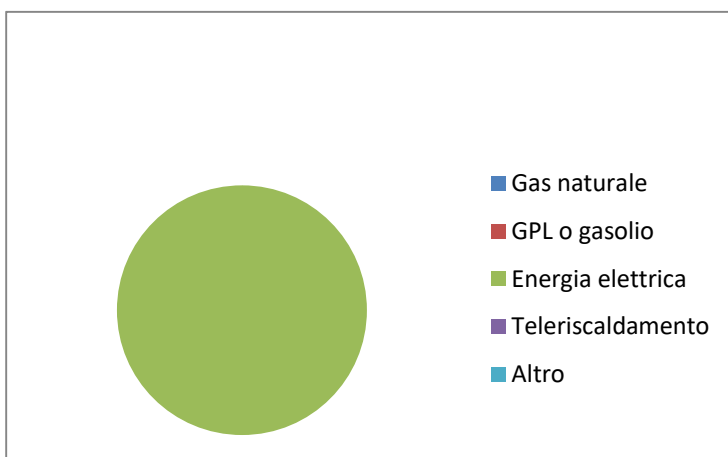
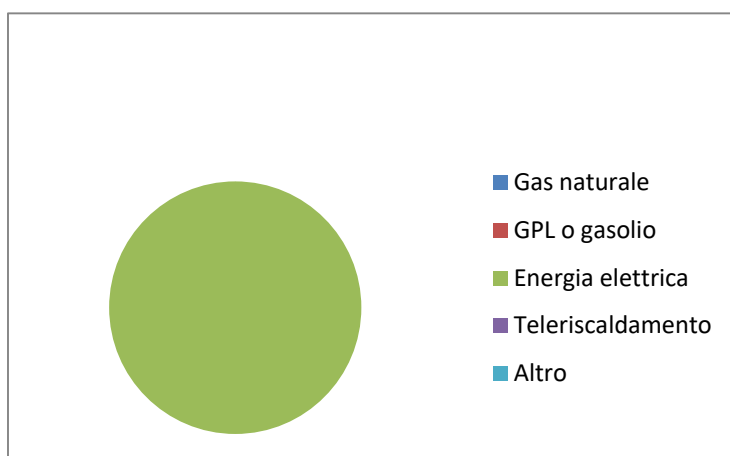
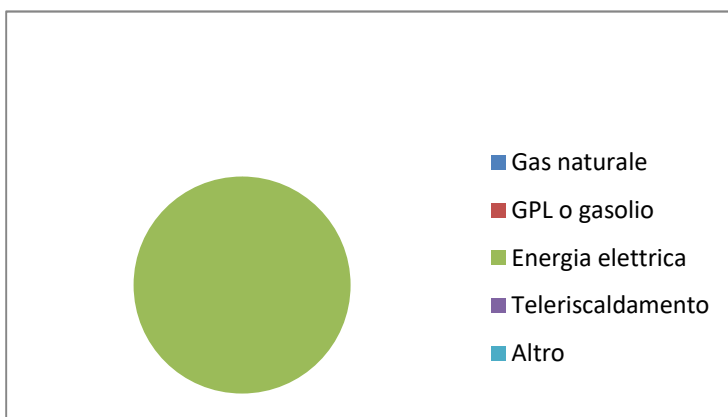


SCHEDE DI CHECK-LIST DIAGNOSI ENERGETICA DI II LIVELLO

2. DATI STORICI

2.6. GRAFICI

Suddivisione Costi per vettore energetico





COMUNE DI GENOVA

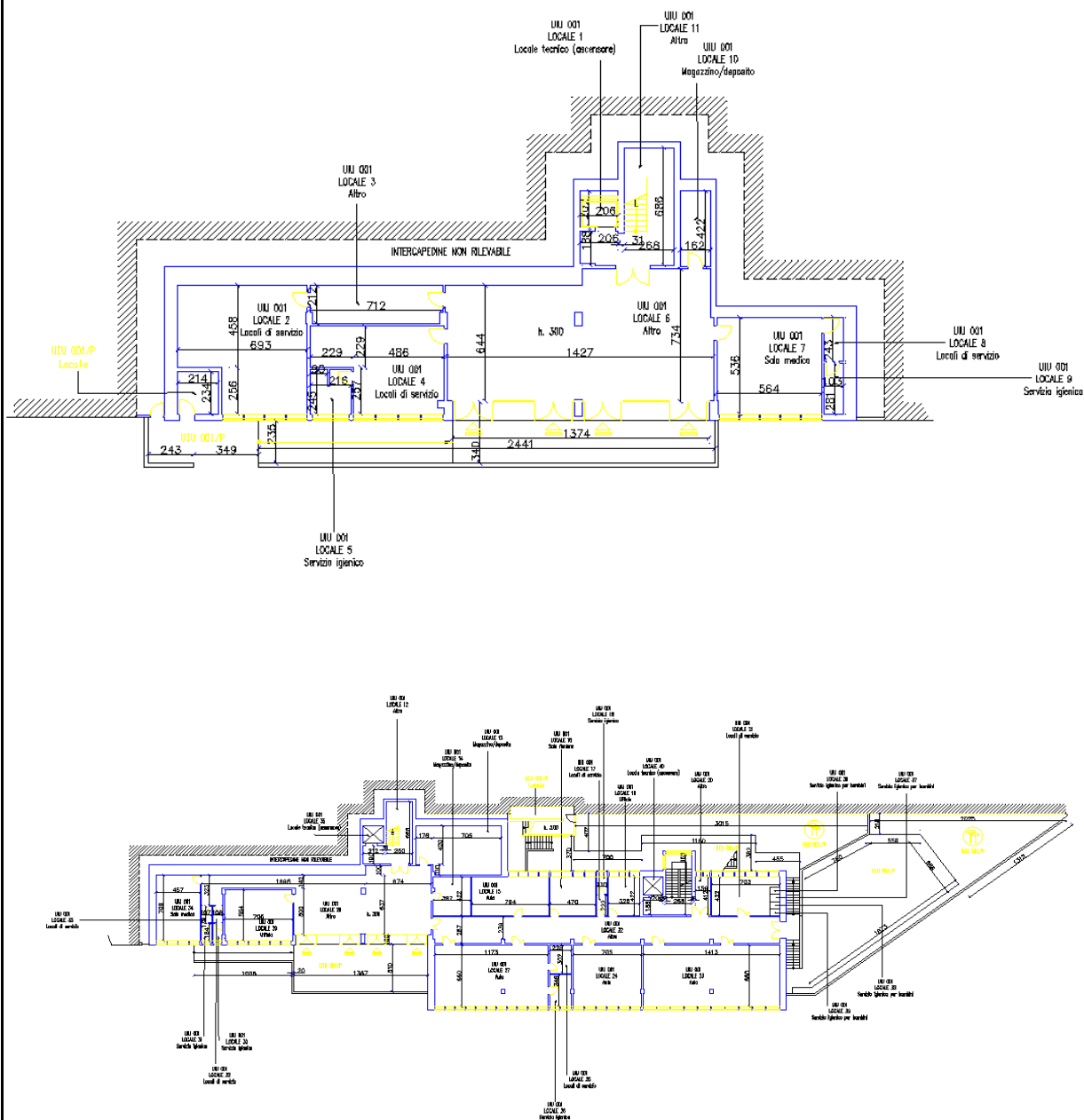


SCHEDE DI CHECK-LIST DIAGNOSI ENERGETICA DI II LIVELLO

3. GEOMETRIA

3.1. DISEGNI SCHEMATICI

Disegno schematico della planimetria dell'edificio e delle piante dei vari piani in diverse copie per il rilievo delle caratteristiche (principali zone termiche, centrali termiche, sistemi e sottosistemi impiantistici, apparecchiature, illuminazione, ecc.)





COMUNE DI GENOVA



SCHEDE DI CHECK-LIST DIAGNOSI ENERGETICA DI II LIVELLO

3. GEOMETRIA

3.1. DISEGNI SCHEMATICI

Disegno schematico della planimetria dell 'edificio e delle piante dei vari piani in diverse copie per il rilievo delle caratteristiche (principali zone termiche , centrali termiche , sistemi e sottosistemi impiantistici , apparecchiature , illuminazione , ecc.)



COMUNE DI GENOVA

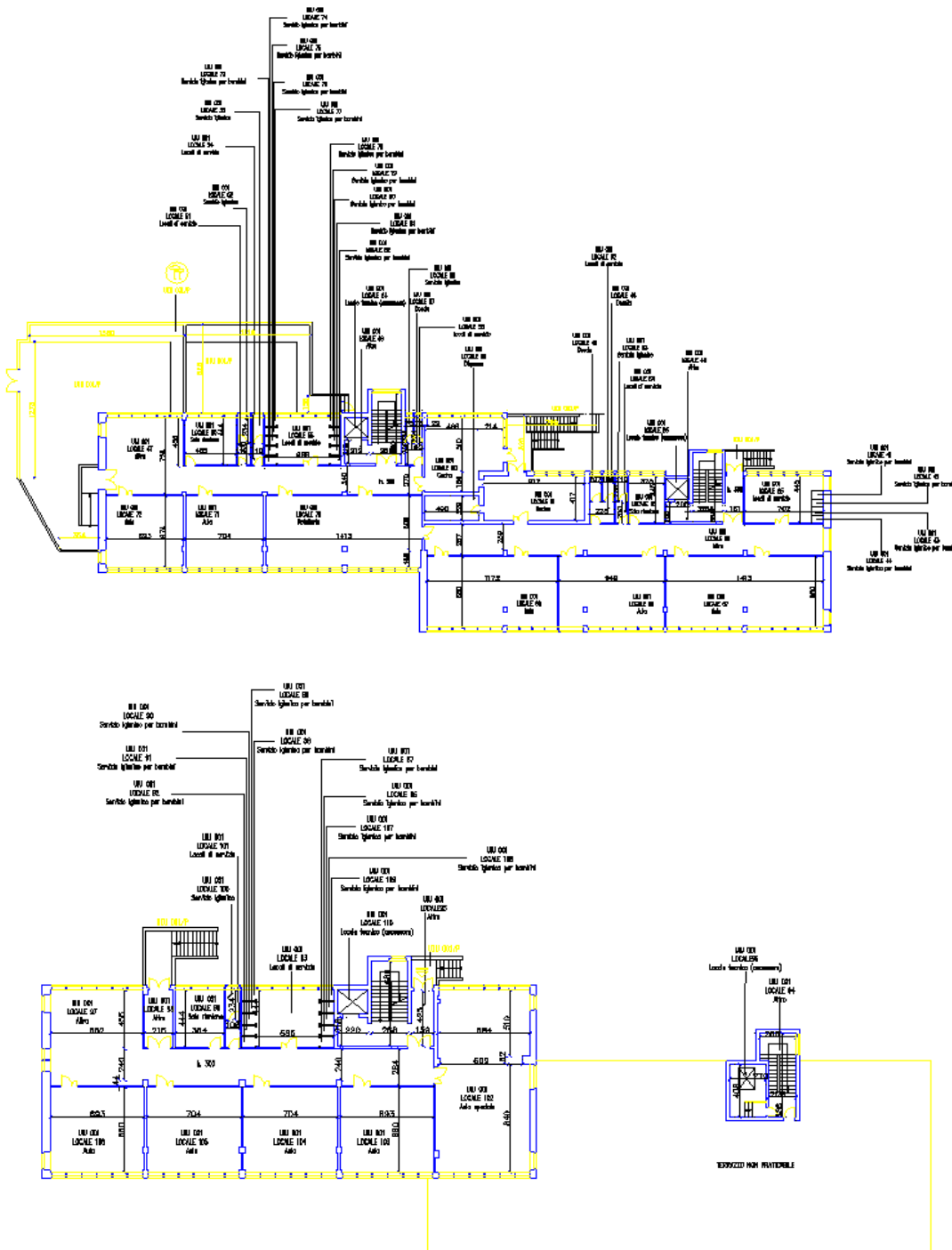



SCHEDE DI CHECK-LIST DIAGNOSI ENERGETICA DI II LIVELLO

3. GEOMETRIA

3.1. DISEGNI SCHEMATICI

Disegno schematico della planimetria dell'edificio e delle piante dei vari piani in diverse copie per il rilievo delle caratteristiche (principali zone termiche, centrali termiche, sistemi e sottosistemi impiantistici, apparecchiature, illuminazione, ecc.)





COMUNE DI GENOVA




SCHEDE DI CHECK-LIST DIAGNOSI ENERGETICA DI II LIVELLO

3. GEOMETRIA

3.2. ZONE TERMICHE

Nome				Codice	
Tipo di attività					
Localizzazione					
Temperatura di set-point	Inverno diurno (°C):	Inverno notturno (°C):	Estate diurno (°C):	Estate notturno (°C):	
Geometria, dimensioni, confini, schermature esterne					
Altezza ambiente					
Presenza di ponti termici					
Ricambi d'aria					
Apparecchiature presenti					
Apparecchi illuminanti					
Note					




COMUNE DI GENOVA



SCHEDE DI CHECK-LIST DIAGNOSI ENERGETICA DI II LIVELLO

3. GEOMETRIA		3.2. ZONE TERMICHE		
Nome	SCUOLA MATERNA STATALE "VIA CALAMANDREI"	Codice	E832	
Tipo di attività	Scuola materna			
Localizzazione	Via Calamandrei 57			
Temperatura di set-point	Inverno diurno (°C): 20	Inverno notturno (°C): 17	Estate diurno (°C):	Estate notturno (°C):
Geometria, dimensioni, confini, schermature esterne	Pianta poligonale irregolare su quattro piani fuori terra. Struttura in prefabbricato. Copertura piana su esterno e pavimento su vesopaio			
Altezza ambiente	H netta media = 3 m			
Presenza di ponti termici	Ponti termici angolari, parete e serramento, parete e pavimento, parete e copertura			
Ricambi d'aria				
Apparecchiature presenti	PC, stampanti, macchina caffè, ventilatori, sensori di presenza, lavatrici, telefono			
Apparecchi illuminanti	121neon da 36 W cad, 196 lampade da 58 W cad, 9 neon da 18 W cad			
Note				



COMUNE DI GENOVA



SCHEDE DI CHECK-LIST DIAGNOSI ENERGETICA DI II LIVELLO

4. CARATTERISTICHE DELL'INVOLUCRO

4.1 COMPONENTI OPACHI

Nome	SCUOLA MATERNA STATALE "VIA CALAMANDREI"			Codice	E832
Descrizione	Scuola materna				
Localizzazione	Via Calamandrei 57				
Stato di conservazione	Buono				
Presenza di ponti termici	Ponti termici angolari, parete e serramento, parete e pavimento, parete e copertura				
Presenza di umidità/infiltrazioni					
Metodo di valutazione	Visivo				
Tipologia	Parete	Soffitto	Pavimento	Tramezzo	Copertura
Capacità termica	Struttura esterna isolata	Struttura esterna non isolata	Struttura interna isolata	Struttura interna non isolata	
Tipo di isolamento	Assente			Spessore	
Confini	Esterno	Zona non riscaldata	Terreno	Zona riscaldata	Sottotetto aerato
	Sottotetto isolato	Vespai	Piano interrato senza finestre	Piano interrato con finestre	
Orientamento	NORD, SUD, OVEST, EST, NON RISCALDATO				
Aperture di ventilazione	Dimensioni e posizioni: 112 mq a NORD, 12 mq a EST, 279 mq a SUD, 6,38 mq a OVEST, 1,3 su NNON RISCALDATO				
Presenza di schermature	Assente				
Ombre portate (**)					
Colore superficie esterna	Chiaro				
Trattamento interno della superficie	Assente				


(*) riferimento Linea Guida par. 5.3.1.2

(**) Sketch in scheda 3.1

	Descrizione	Riferimenti di raccolta
Strato 1 (interno)	Intonaco di cemento e sabbia sp 1 cm	
Strato 2	ClS armato (percentuale armatura 2%) sp 42, 68, 60 cm	
Strato 3	Intonaco di cemento e sabbia sp 1 cm	
Strato 4		
Strato 5		
Strato 6		

Stima della trasmittanza termica [W/m²K] 2,703, 2,165, 2,326

Osservazioni sulle condizioni esistenti , presenza di ponti termici e possibili miglioramenti



COMUNE DI GENOVA



SCHEDE DI CHECK-LIST DIAGNOSI ENERGETICA DI II LIVELLO

4. CARATTERISTICHE DELL'INVOLUCRO

4.1 COMPONENTI OPACHI

Nome	SCUOLA MATERNA STATALE "VIA CALAMANDREI"			Codice	E832
Descrizione	Scuola materna				
Localizzazione	Via Calamandrei 57				
Stato di conservazione	Buono				
Presenza di ponti termici	Ponti termici angolari, parete e serramento, parete e pavimento, parete e copertura				
Presenza di umidità/infiltrazioni					
Metodo di valutazione	Visivo				
Tipologia	Parete	Soffitto	Pavimento	Tramezzo	Copertura
Capacità termica	Struttura esterna isolata	Struttura esterna non isolata	Struttura interna isolata	Struttura interna non isolata	
Tipo di isolamento	Assente			Spessore	
Confini	Esterno	Zona non riscaldata	Terreno	Zona riscaldata	Sottotetto aerato
	Sottotetto isolato	Vespaio	Piano interrato senza finestre	Piano interrato con finestre	
Orientamento	ORIZZONTALI				
Aperture di ventilazione	Dimensioni e posizioni:				
Presenza di schermature					
Ombre portate (**)					
Colore superficie esterna					
Trattamento interno della superficie	Assente				


(*) riferimento Linea Guida par. 5.3.1.2

(**) Sketch in scheda 3.1

Da intervista o rilievi diretti in campo.

	Descrizione	Riferimenti di raccolta
Strato 1 (dall'esterno)	Linoleum sp 1 cm	
Strato 2	Calcestruzzo alleggerito sp 9 cm	
Strato 3	Cls armato (percentuale armatura 1%) sp 20 cm	
Strato 4		
Strato 5		
Strato 6		

Stima della trasmittanza termica [W/m ² K]	1,318
Osservazioni sulle condizioni esistenti , presenza di ponti termici e possibili miglioramenti	



COMUNE DI GENOVA




SCHEDE DI CHECK-LIST DIAGNOSI ENERGETICA DI II LIVELLO

4. CARATTERISTICHE DELL'INVOLUCRO		4.1 COMPONENTI OPACI			
Nome	SCUOLA MATERNA STATALE "VIA CALAMANDREI"	Codice	E832		
Descrizione	Scuola materna				
Localizzazione	Via Calamandrei 57				
Stato di conservazione	Buono				
Presenza di ponti termici	Parete e copertura				
Presenza di umidità/infiltrazioni					
Metodo di valutazione	Visivo				
Tipologia	Parete	Soffitto	Pavimento	Tramezzo	Copertura
Capacità termica	Struttura esterna isolata	Struttura esterna non isolata	Struttura interna isolata	Struttura interna non isolata	
Tipo di isolamento	Assente			Spessore	
Confini	Esterno	Zona non riscaldata	Terreno	Zona riscaldata	Sottotetto aerato
	Sottotetto isolato	Vespai	Piano interrato senza finestre	Piano interrato con finestre	
Orientamento	ORIZZON TALE				
Aperture di ventilazione	Dimensioni e posizioni:				
Presenza di schermature					
Ombre portate (**)					
Colore superficie esterna					
Trattamento interno della superficie	Assente				

(*) riferimento Linea Guida par. 5.3.1.2

(**) Sketch in scheda 3.1

	Descrizione	Riferimenti di raccolta
Strato 1 (dall'alto)	Membrana bituminosa sp 0,5 cm	
Strato 2	Calcestruzzo alleggerito sp 2 cm	
Strato 3	Solaio in travetti e pignatte sp 26 cm	
Strato 4	Intonaco di cemento e sabbia sp 1,5 cm	
Strato 5		
Strato 6		
Stima della trasmittanza termica [W/m ² K]		1,681
Osservazioni sulle condizioni esistenti , presenza di ponti termici e possibili miglioramenti		



COMUNE DI GENOVA



SCHEDE DI CHECK-LIST DIAGNOSI ENERGETICA DI II LIVELLO

4. CARATTERISTICHE DELL'INVOLUCRO		4.2 COMPONENTI TRASPARENTI	
Nome		Codice	
Descrizione			
Localizzazione			
Stato di conservazione			
Presenza di ponti termici			

Caratteristiche

Marca e modello finestra	
Tipo di apertura	
Materiale telaio	
Tipo di vetro	
Trattamenti speciali applicati	
Dimensioni finestra (telaio + vetro)	

Fattori termici e solari


Tipo di frangisole	
Modalità di ombreggiamento	
Miglioramenti?	

Fattori di ventilazione e infiltrazioni

Tenuta guarnizioni di battuta	
Presenza di infiltrazioni	

Osservazioni sulle condizioni esistenti e possibili miglioramenti

Note e localizzazione componente nell'edificio



COMUNE DI GENOVA



SCHEDE DI CHECK-LIST DIAGNOSI ENERGETICA DI II LIVELLO

4. CARATTERISTICHE DELL'INVOLUCRO

4.2 COMPONENTI TRASPARENTI

Nome	SCUOLA MATERNA "VIA CALAMANDREI"	Codice	E832
Descrizione	Scuola materna		
Localizzazione	Via Calamandrei 57		
Stato di conservazione	Buono		
Presenza di ponti termici	Parete e serramento		

Caratteristiche

Marca e modello finestra	
Tipo di apertura	
Materiale telaio	Alluminio
Tipo di vetro	Doppio
Trattamenti speciali applicati	
Dimensioni finestra (telaio + vetro)	70x70, 105x95, 1336x300, 215x95, 100x70, 110x70, 80x70, 135x70, 105x70, 325x40, 110x100, 680x143, 216x143, 455x143, 60x250, 80x50, 240x50, 220x95, 250x114, 340x143, 110x110, 180x110, 110x170

Fattori termici e solari


Tipo di frangisole	Assente
Modalità di ombreggiamento	Tende bianche interne e tende scure interne
Miglioramenti?	

Fattori di ventilazione e infiltrazioni

Tenuta guarnizioni di battuta	
Presenza di infiltrazioni	

Osservazioni sulle condizioni esistenti e possibili miglioramenti

Note e localizzazione componente nell'edificio



COMUNE DI GENOVA



SCHEDE DI CHECK-LIST DIAGNOSI ENERGETICA DI II LIVELLO

4. CARATTERISTICHE DELL'INVOLUCRO

4.3 PORTE

Nome		Codice	
Descrizione			
Localizzazione			
Stato di conservazione			

Caratteristiche


Marca e modello	
Tipo di apertura	
Materiale	
Dimensioni	

Osservazioni sulle condizioni esistenti e possibili miglioramenti

--

Note e localizzazione componente nell'edificio

--



COMUNE DI GENOVA

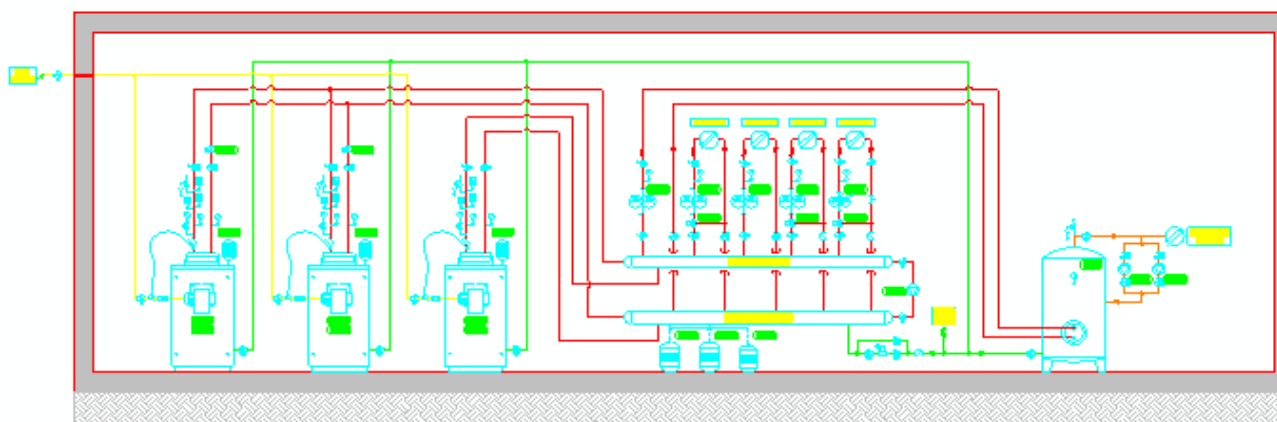


SCHEDE DI CHECK-LIST DIAGNOSI ENERGETICA DI II LIVELLO

5. IMPIANTO TERMICO		5.1 TIPOLOGIA
Cod.	Descrizione	
A	Impianto termico per il riscaldamento e l'acqua calda sanitaria con un unico sottosistema di generazione centralizzato tipo caldaia tradizionale	
B	Impianto termico per il servizio di riscaldamento centralizzato nell'edificio con generazione tipo _____ e produzione di acqua calda sanitaria indipendente nelle abitazioni con generazione tipo _____	
C	Impianto termico per il riscaldamento e l'acqua calda sanitaria con un unico sottosistema di generazione indipendente in ciascuna abitazione tipo _____	
D	Impianto termico per il servizio di riscaldamento e per la produzione di acqua calda sanitaria rispettivamente con due sottosistemi di generazione centralizzati nell'edificio tipo _____	
E	Altro	

sì	no	Descrizione
	<input checked="" type="checkbox"/>	È presente il sistema di ventilazione meccanica con eventuale parziale trattamento dell'aria?
	<input checked="" type="checkbox"/>	È presente il sistema di produzione dell'energia termica da fonte solare per l'integrazione del riscaldamento e/o acqua calda sanitaria?
<input checked="" type="checkbox"/>		È presente il sistema di produzione dell'energia elettrica da fotovoltaico?

Sketch dello schema d'impianto





COMUNE DI GENOVA



SCHEDE DI CHECK-LIST DIAGNOSI ENERGETICA DI II LIVELLO

5. IMPIANTO TERMICO

5.2 INFORMAZIONI GENERALI

Generalità

Servizi forniti dall' impianto	<input checked="" type="checkbox"/> Riscaldamento	<input type="checkbox"/> Acqua calda sanitaria	<input type="checkbox"/> Altro	
Tipo di distribuzione	<input checked="" type="checkbox"/> Radiatori	<input type="checkbox"/> Pannelli radianti	<input type="checkbox"/> Termoconvettori	<input type="checkbox"/> Altro
Tipo di combustibile	<input type="checkbox"/> Gasolio	<input checked="" type="checkbox"/> Metano	<input type="checkbox"/> Biodiesel	<input type="checkbox"/> Olio comb.
Fluido termovettore	<input checked="" type="checkbox"/> Acqua calda	<input type="checkbox"/> Acqua surriscaldata	<input type="checkbox"/> Aria	<input type="checkbox"/> Altro

Consistenza impianto

N. Generatori di calore	3	Divisione a zone circuiti	<input checked="" type="checkbox"/> Sì	<input type="checkbox"/> No
Tipo di funzionamento	<input checked="" type="checkbox"/> Serie			
	<input type="checkbox"/> Parallelo			
N. Scambiatori di calore	0	Se sì, indicare n° zone		
N. Elettropompe di circolazione	10	Altro		
Orario di funzionamento impianto		Temperatura locale caldaia		
Contabilizzazione dei consumi	<input type="checkbox"/> Misuratore di portata <input type="checkbox"/> Misuratore di kWh <input type="checkbox"/> Livello serbatoio <input type="checkbox"/> Altro			

Note:



COMUNE DI GENOVA



SCHEDE DI CHECK-LIST DIAGNOSI ENERGETICA DI II LIVELLO

6. SISTEMA IMPIANTO DI RISCALDAMENTO

6.1 GENERATORE DI CALORE A COMBUSTIONE

Generatore di calore a combustibile liquido o gassoso

Rif.	GT 1	GT 2	GT 3
Servizio	RISCALDAMENTO	RISCALDAMENTO	RISCALDAMENTO
Marca e Modello	IVAR SUPERAC 200AR	IVAR SUPERAC 200AR	IVAR SUPERAC 130AR
Camera di combustione			
Materiale			
Potenza focolare [kW/Kcal]	214	214	140
Potenza utile [kW/Kcal]	203	203	132
Potenza nominale [kW/Kcal]			
Pressione di esercizio (bar)	6	6	5
Anno di costruzione	2009	2009	2009
Stato d'uso	discreto	discreto	discreto
Perdite d'acqua	no	no	no
Condotto fumi			
Potenza ausiliari elettrici (kW)			
Ubicazione (*)	In centrale termica	In centrale termica	In centrale termica
Rendimento (dati sulla combustione)			
CO ₂ (%)			
O ₂ (%)			
CO (ppm)			
Temperatura fumi (°C)			
Indice Bacharach (solo generatori a comb. Liquido)			
efficienza combustione			
Rendimento nominale			
Perdite stand-by			
Numero ore funz. annuali			
Note			

(*) entro lo spazio riscaldato (camera stagna); tipo B (camera aperta - ventilazione); in centrale termica; all'esterno.



COMUNE DI GENOVA



SCHEDE DI CHECK-LIST DIAGNOSI ENERGETICA DI II LIVELLO

6. SISTEMA IMPIANTO DI RISCALDAMENTO		6.1 GENERATORE DI CALORE A COMBUSTIONE	
Bruciatori ad aria soffiata			
Rif.	BR 1	BR 2	BR 3
Marca e Modello	RBL TS 2.34 MZ	RBL TS 2.34 MZ	RBL TS 1.4
Funzionamento			
Combustibile	GAS NATURALE	GAS NATURALE	GAS NATURALE
Portata max/min (Nm ³ /h)			
Potenza max/min (kW)	45/125-390	45/125-390	110-246
Motore (kW o HP)	0,6	0,6	0,53
Tensione di alimentazione (V)	230	230	230
Fasi (-)			
Anno di costruzione			
Stato d'uso			



COMUNE DI GENOVA



SCHEDE DI CHECK-LIST DIAGNOSI ENERGETICA DI II LIVELLO

6. SISTEMA IMPIANTO DI RISCALDAMENTO

6.2 POMPA DI CALORE, TELERISCALDAMENTO

Pompa di calore - NA

Rif.	PdC_	PdC_	PdC_
Servizio			
Marca e Modello			
Tipo (aria/aria, acqua/acqua, aria/acqua, acqua/aria)			
Anno installazione			
Motore (elettrico, assorbimento)			
Potenza termica utile (kW)			
Potenza assorbita (kW)			
COP nominale			
Fluido refrigerante			
Tipo di funzionamento (monovalente, bivalente, parallela, alternativa)			
Presenza di accumulo			
Potenza ausiliari elettrici (kW)			

Teleriscaldamento

Rif.	PdC_	PdC_	PdC_
Potenza termica installata			
Tipo di fluido primario			
Tipo scambiatore			
Contabilizzazione			



COMUNE DI GENOVA



SCHEDE DI CHECK-LIST DIAGNOSI ENERGETICA DI II LIVELLO

6. SISTEMA IMPIANTO DI RISCALDAMENTO

6.3 ACCUMULO

Accumulo

Servizio	
Tipo	
Marca	
Modello	
Materiale	
Accumulo (litri)	
Superficie esterna (m ²)	
Dimensioni (m)	
Potenzialità (kW)	
Produzione (m ³ /h)	
Numero scambiatori	
Scambiatore (m ² /l)	
Rivestimento isolante (mm)	
Temperatura media dell'accumulo (°C)	
Localizzazione e temperatura media (°C)	
Potenza ausiliari elettrici (kW)	
Stato d'uso	



COMUNE DI GENOVA



SCHEDE DI CHECK-LIST DIAGNOSI ENERGETICA DI II LIVELLO

6. SISTEMA IMPIANTO DI RISCALDAMENTO

6.4 DISTRIBUZIONE

Distribuzione

Rif.	p 1	P 2	P 3	P 4	p_
Circuito	MATERNA	PALESTRA	MEDIE	NIDO	
Tipo di distribuzione (*)	centralizzato	centralizzato	centralizzato	centralizzato	
Anno di installazione	nn	nn	nn	nn	
Numero piani serviti					
Isolamento tubazioni principali (qualitativo)	nn	nn	nn	nn	
Altezza interpiano (m)					
Tipologia di terminali	radiatori	radiatori	radiatori	radiatori	
Temperature mandata/ritorno (°C)	70/40	70/40	70/40	70/40	
Elettropompe di circolazione	si	si	si	si	
Tipo elettropompa (velocità costante o variabile)	velocità costante	velocità costante	velocità costante	velocità variabile	
Motore (kW/HP)	0,25	1,15	1,15	0,43	
Tensione di alimentazione					
Fluido					
Portata max/min (m ³ /h)					
Prevalenza max/min (m)					
Diametro attacco					
Tipo di attacco					

(*) Autonomo o centralizzato



COMUNE DI GENOVA



SCHEDE DI CHECK-LIST DIAGNOSI ENERGETICA DI II LIVELLO

6. SISTEMA IMPIANTO DI RISCALDAMENTO

6.5 EMISSIONE E CONTROLLO

Emissione


Rif.	T 1	T ₋	T ₋	T ₋	T ₋
Circuito	SECONDARIO				
Zona termica di riferimen	AULE				
Tipo di terminale (*)	RADIATORI				
Carico termico specifico (W/m ³)					
Potenza ausiliari (kW)	83				

(*) Radiatori su parete esterna in nicchia; radiatori su parete esterna; radiatori su parete interna; ventilconvettori; pannelli isolati annegati a pavimento; pannelli annegati a pavimento; pannelli a parete; pannelli annegati a soffitto; ecc..

Controllo

Rif.	T 1	T ₋	T ₋	T ₋	T ₋
Circuito	SECONDARIO				
Zona termica di riferimen	AULE				
Tipo di regolazione (**)	CLIMATICA CENTRALIZZATA				

(**) Regolazione manuale; climatica centralizzata (sonda esterna); singolo ambiente (valvole termostatiche); solo zona (termostato); climatico e zona; climatico e singolo ambiente; modulante (banda 1-2°C); ecc..



COMUNE DI GENOVA



SCHEDE DI CHECK-LIST DIAGNOSI ENERGETICA DI II LIVELLO

7. SISTEMA IMPIANTO PRODUZIONE ACS

7.1 GENERAZIONE

Impianto di produzione ACS

Tipologia (*)	GT 1	GT 2	GT 3
Tipo di impianto (**)	RISCALDAMENTO	RISCALDAMENTO	RISCALDAMENTO
Combustibile	IVAR SUPERAC 200AR	IVAR SUPERAC 200AR	IVAR SUPERAC 130AR
Camera di combustione			
Materiale			
Potenza focolare [kW/ Kcal]	214	214	140
Potenza utile [kW/Kcal]	203	203	132
Potenza nominale [kW/Kcal]			
Pressione di esercizio (bar)	6	6	5
Anno di costruzione	2009	2009	2009
Stato d'uso	discreto	discreto	discreto
Perdite d'acqua	no	no	no
Condotto fumi			
Potenza ausiliari elettrici (kW)			
Ubicazione (***)	In centrale termica	In centrale termica	In centrale termica
Rendimento (dati sulla combustione)			
CO2 (%)	10,8	10,03	10,35
O2 (%)			
CO (ppm)	2	12	1,13
Temperatura fumi (°C)	110,4	142,2	144,4
Indice Bacharach (solo generatori a comb. Liquido)			
efficienza combustione	95,4	94,5	94,6
Rendimento nominale			
Perdite stand-by			
Numero ore funz. annuali			
Note			

(*) Autonomo o centralizzato

(**) Bollitore elettrico ad accumulo ; a gas istantaneo; ecc

(***) Entro lo spazio riscaldato (camera stagna); tipo B (camera aperta - ventilazione); in centrale termica; all'esterno.



COMUNE DI GENOVA



SCHEDE DI CHECK-LIST DIAGNOSI ENERGETICA DI II LIVELLO

7. SISTEMA IMPIANTO PRODUZIONE ACS

7.2 ACCUMULO

Accumulo

Servizio	
Tipo	SILE
Marca	bim
Modello	
Materiale	230
Accumulo (litri)	
Superficie esterna (m ²)	
Dimensioni (m)	
Potenzialità (kW)	
Produzione (m ³ /h)	
Numero scambiatori	
Scambiatore (m ² /l)	
Rivestimento isolante (mm)	
Temperatura media dell'accumulo (°C)	
Localizzazione e temperatura media (°C)	
Potenza ausiliari elettrici (kW)	
Stato d'uso	



COMUNE DI GENOVA



SCHEDE DI CHECK-LIST DIAGNOSI ENERGETICA DI II LIVELLO

7. SISTEMA IMPIANTO PRODUZIONE ACS

7.3 DISTRIBUZIONE

Distribuzione - NA

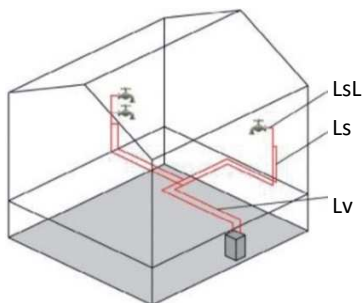
Rif.	p_	p_	p_	p_	p_
Circuito					
Anno di installazione (ante o post L. 373/1976)					
Numero piani serviti					
Altezza interpiano (m)					
Lv / diametro esterno / isolante (mm)					
Ls / diametro esterno / isolante (mm)					
LsL / diametro esterno / isolante (mm)					
Temperatura media ambienti tubazioni (°C)	Lv = °C	Lv = °C	Lv = °C	Lv = °C	Lv = °C
	Ls = °C	Ls = °C	Ls = °C	Ls = °C	Ls = °C
	LsL = °C	LsL = °C	LsL = °C	LsL = °C	LsL = °C
Elettropompe circolazione					
Tipo elettropompa					
Motore (kW/HP)					
Tensione di alimentazione					
Fluido					
Portata max/min (m3/h)					
Prevalenza max/min (m)					
Diametro attacco					
Tipo di attacco					

Note alla compilazione

Lv è la lunghezza dei tratti della rete che possono essere situati in ambienti non riscaldati, in solai interpiano o nelle pareti dell'edificio e che collegano il generatore con le colonne montanti del sottosistema di distribuzione, [m]

Ls è la lunghezza dei tratti orizzontali e/o verticali della rete situati nelle pareti dell'edificio e che costituiscono le colonne montanti del sottosistema di distribuzione, [m];

LsL è la lunghezza dei tratti della rete che collegano le colonne montanti con i terminali di erogazione, [m];





COMUNE DI GENOVA



SCHEDA DI CHECK-LIST DIAGNOSI ENERGETICA DI II LIVELLO

8. SISTEMA IMPIANTO DI VENTILAZIONE MECCANICA

VMC

Rif.	VMC_	VMC_	VMC_	VMC_	VMC_
Tipologia (centralizzato/autonomo e semplice flusso/doppio flusso)					
Tipo di funzionamento (*)					
Presenza recuperatore di calore (se presente indicare il rendimento)					
Presenza batteria di riscaldamento					
Presenza batteria di raffrescamento					
Presenza batteria di umidificazione					
Controllo (**)					
Potenza ausiliari (kW)					
Periodo di funzionamento giornaliero impianto stimato					

(*) per climatizzazione invernale/estiva, per sola ventilazione, ecc..

(**) automatico con sensori di umidità, manuale on/off, ecc...



COMUNE DI GENOVA



SCHEDA DI CHECK-LIST DIAGNOSI ENERGETICA DI II LIVELLO

9. SISTEMA IMPIANTO SOLARE

SOLARE TERMICO

Tipologia (*)	
Funzionamento (integrazione ACS, integrazione risc+acs)	
Inclinazione (zenit)	
Orientamento (azimut)	
Superficie lorda (m ²)	
Superficie di assorbimento (m ²)	
Coeff. Perdita termica (a1)	
Coeff. Perdita termica (a2)	
Rendimento	
Riferimento accumulo	
Potenza ausiliari (kW)	

(*) piano non vetrato, piano vetrato, piano selettivo, sottovuoto

FOTOVOLTAICO

Tipologia moduli (*)	Silicio monocristallino	
Superficie di captazione (m ²)		
Inclinazione (zenit)		
Orientamento (azimut)		
Guadagno energetico stimato (kWh/anno)		

(*) silicio monocristallino, silicio policristallino, silicio amorfo



COMUNE DI GENOVA



SCHEDE DI CHECK-LIST DIAGNOSI ENERGETICA DI II LIVELLO

10. SISTEMA DI ILLUMINAZIONE

ILLUMINAZIONE

Rif. Zona	Intero edificio scolastico				
Destinazione d'uso (*)	Aule				
Potenza totale installata (W)	15886				
Modalità di utilizzo (ore/anno)	1440 h/anno				
Sistemi di controllo dell'illuminazione in funzione della luce naturale	no				
Sistemi di controllo dell'illuminazione in funzione dell'occupazione	no				

(*) parti di uso condominiale, unità immobiliari residenziali private

(**) incandescenza, fluorescente, tubolare T12, tubolare TB, tubolare T5, alogena, led, ecc..


(***) elettromagnetici, elettronico, ecc..

(****) Potenza totale per ogni apparecchio, include anche gli ausiliari

Nota: redigere almeno una scheda per ambiente e per tipo di corpo illuminante.

Censimento Impianti di Illuminazione

	Intero edificio scola	0	0		
Apparecchio tipo 1 (**)	Fluorescente				
Pot apparecchio 1 , W (****)	36				
Alimentatore 1 (***)	Elettronico				
N°apparecchio 1	121				
Apparecchio tipo 2 (**)	Fluorescente				
Pot apparecchio 2 , W (****)	58				
Alimentatore 2 (***)	Elettronico				
N°apparecchio 2	196				
Apparecchio tipo 3 (**)	Fluorescente				
Pot apparecchio 3 , W (****)	18				
Alimentatore 3 (***)	Elettronico				
N°apparecchio 3	9				
Apparecchio tipo 4 (**)					
Pot apparecchio 4 , W (****)					
Alimentatore 4 (***)					
N°apparecchio 4					
Apparecchio tipo 5 (**)					
Pot apparecchio 5 , W (****)					
Alimentatore 5 (***)					
N°apparecchio 5					



COMUNE DI GENOVA



SCHEDE DI CHECK-LIST DIAGNOSI ENERGETICA DI II LIVELLO

11. ALTRI SERVIZI

APPARECCHIATURE DI PROCESSO

Rif. zona	scuola				
Descrizione apparecchio	apparati ict				
Numero apparecchi	10				
Potenza nominale (W) e stand-by (W)					
Tensione (V), Corrente (A)	230/240 V 1,2/1,4/2,6 A				
Classe di rendimento					
Modalità di utilizzo (h/anno)	300 h/anno				

Elenco non esaustivo di possibili apparecchiature di processo: asciugatrici, congelatori, forni/microonde, frigoriferi/banchi frigo, lavastoviglie, lavatrici, piastre, televisori/audio-video, automatismi, distributori, automatici, utensili portatili, calcolatrici, computer/server, fax, fotocopiatrici, monitor, stampanti.

RAFFRESCAMENTO AD ESPANSIONE DIRETTA


Rif. zona					
Descrizione apparecchio					
Marca - tipo - modello					
Potenza nominale (kW)					
Potenza frigorifera (kW)					
Tensione (V), Corrente (A)					
Classe di rendimento					
Modalità di utilizzo (h/anno)					

MOTORI - POMPE (ad es. autoclavi, ascensori, irrigazione, ecc.)

Rif. Zona					
Descrizione apparecchio					
Marca - tipo - modello					
Potenza termica/elettrica nominale (kW)					
Modalità di utilizzo (h/anno)					

RISCALDAMENTO DIRETTO (ad es. strisce radianti, stufe, ecc.)

Rif. Zona					
Descrizione apparecchio					
Marca - tipo - modello					
Potenza termica/elettrica nominale (Kw)					
Modalità di utilizzo (h/anno)					



COMUNE DI GENOVA



SCHEDE DI CHECK-LIST DIAGNOSI ENERGETICA DI II LIVELLO

12. PROFILI DI FUNZIONAMENTO

OCCUPAZIONE/ILLUMINAZIONE/SISTEMI/SOTTOSISTEMI IMPIANTISTICI

Tipo di profilo di funzionamento				
Zona termica	scuola			
Picco				

	Ore	Feriali (5gg x sett.)	Sabato (1gg x sett.)	Domenica (1gg x sett.)	Vacanze (?gg x sett.)
Frazione del picco (0-1)	12-1 am				
	1-2 am				
	2-3 am				
	3-4 am				
	4-5 am				
	5-6 am				
	6-7 am		0,5		
	7-8 am		1		
	8-9 am		1		
	9-10 am		1		
	10-11 am		1		
	11-12 pm		1		
	12-1 pm		1		
	1-2 pm		1		
	2-3 pm		1		
	3-4 pm		1		
	4-5 pm		1		
	5-6 pm		0,5		
	6-7 pm				
	7-8 pm				
8-9 pm					
9-10 pm					
10-11 pm					
11-12 am					
MEDIA					
MEDIA TOTALE (Fx)					

Note




COMUNE DI GENOVA



SCHEDE DI CHECK-LIST DIAGNOSI ENERGETICA DI II LIVELLO

13. BENESSERE TERMOIGROMETRICO NEGLI AMBIENTI

10. Condizioni di comfort percepito (selezionare il più appropriato tra quelli in lista)	Scala sensazione termica
<input type="checkbox"/> molto caldo	+3
<input type="checkbox"/> caldo	+2
<input type="checkbox"/> tiepido	+1
<input checked="" type="checkbox"/> neutrale	0
<input type="checkbox"/> fresco	-1
<input type="checkbox"/> freddo	-2
<input type="checkbox"/> molto freddo	-3
Commenti sull'ambiente	Caratteristiche del sito
	Tipologia di edificio/stanza:
	Umidità relativa esterna:
	%
	Set point temperatura:
	°C
	Set point umidità:
	%
	Numero di occupanti:



COMUNE DI GENOVA



SCHEDA DI CHECK-LIST DIAGNOSI ENERGETICA DI II LIVELLO

13. BENESSERE TERMOIGROMETRICO NEGLI AMBIENTI

10. Condizioni di comfort percepito (selezionare il più appropriato tra quelli in lista)	Scala sensazione termica
<input type="checkbox"/> molto caldo	+3
<input type="checkbox"/> caldo	+2
<input type="checkbox"/> tiepido	+1
<input type="checkbox"/> neutrale	0
<input type="checkbox"/> fresco	-1
<input type="checkbox"/> freddo	-2
<input type="checkbox"/> molto freddo	-3
Commenti sull'ambiente	Caratteristiche del sito
	Tipologia di edificio/stanza:
	Umidità relativa esterna:
	%
	Set point temperatura:
	°C
	Set point umidità:
	%
	Numero di occupanti:



COMUNE DI GENOVA



SCHEDE DI CHECK-LIST DIAGNOSI ENERGETICA DI II LIVELLO

14. VALUTAZIONE PRELIMINARE DEGLI INTERVENTI

CHECK-UP ENERGETICO VALUTAZIONE DEGLI INTERVENTI

Motivo:

(C)=Comfort (R)=Risparmio energetico (A)=Ambiente

Convenienza:

(B)=Bassa (M)=Media (A)=Alta

Priorità:

(B)=Bassa (M)=Media (A)=Alta

Cod.	Intervento	Tecnologia adottata	Materiali	Fatt.	Motivo			Convenienza			Priorità		
					C	R	A	B	M	A	B	M	A
CF01	Copertura a Falde	Isolamento estradosso con isolante											
CF02		Isolamento intradosso con controsoffitto											
CF03		Isolamento intradosso con posa isolante a											
CF04		Controsoffitto isolato											
CP01	Copertura Piana	Isolamento estradosso con tetto rovesciato	Solaio in travetti e pignatte			X			X			X	
CP02		Isolamento estradosso con giardino pensile											
CP03		Isolamento intradosso con controsoffitto											
CP04		Isolamento intradosso con intonaco isolante											
SC01	Solaio Cantine	Isolamento intradosso con intonaco isolante											
SC02		Isolamento intradosso con isolamento a lastre											
ME01	Muratura Esterna	Isolamento all'esterno a cappotto	Struttura in prefabbricato			X			X			X	
ME02		Isolamento all'esterno con parete ventilata											
ME03		Isolamento all'esterno con intonaco isolante											





COMUNE DI GENOVA

SCHEDE DI CHECK-LIST DIAGNOSI ENERGETICA DI II LIVELLO

14. VALUTAZIONE PRELIMINARE DEGLI INTERVENTI

Cod.	Intervento	Tecnologia adottata	Materiali	Fatt.	Motivo			Convenienza			Priorità		
					C	R	A	B	M	A	B	M	A
ME04		Isolamento in cassa vuota con materiale sfuso											
ME05		Isolamento all'interno controparte isolata											
ME06		Isolamento all'interno intonaco isolante											
SE01	Serramenti	Sostituzione serramento	Alluminio			X			X			X	
SE02		Aggiunta serramento esterno											
SE03		Posa retrocamera											
SE04		Posa veranda											
SE05		Sostituzione serramento su telaio esistente											
SE06		Isolamento cassonetto											
CT01	Centrale Termica	Manutenzione generatore/i di calore											
CT02		Sostituzione generatore/i di calore				X			X			X	
CT03		Manutenzione bruciatore/i											
CT04		Sostituzione bruciatore/i											
CT05		Revisione canne fumarie , raccordi, ecc.											
CT06		Sostituzione camino/i											

